

Інструкція для викладачів

Передача прав демонстрації екрану в елементі «Відеоконференція»

1. Приєднайтеся до відеоконференції. За потреби розпочніть демонстрацію екрану (Рис.1).

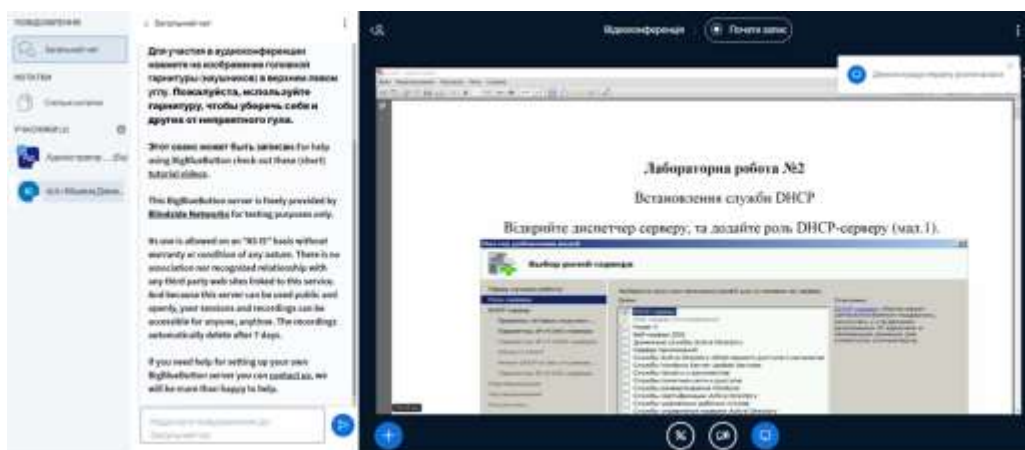


Рис.1. Відеоконференція.

2. Якщо Вам необхідно передати права на демонстрацію екрана іншому учаснику Відеоконференції, натисніть на нього та оберіть у контекстному меню опцію «Зробити ведучим» (Рис.2).

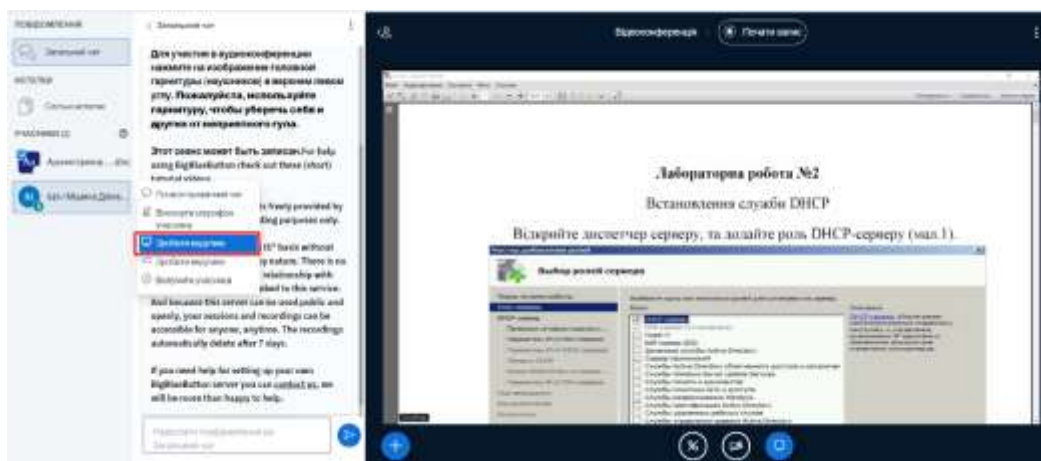


Рис.2. Передача права на демонстрацію екрана.

3. Після завершення демонстрації екрану в одного учасника, Ви можете передати це право іншому по аналогії.
4. Наприкінці доповіді учасника оберіть в контекстному меню опцію «Понизити до глядача» (Рис.3).

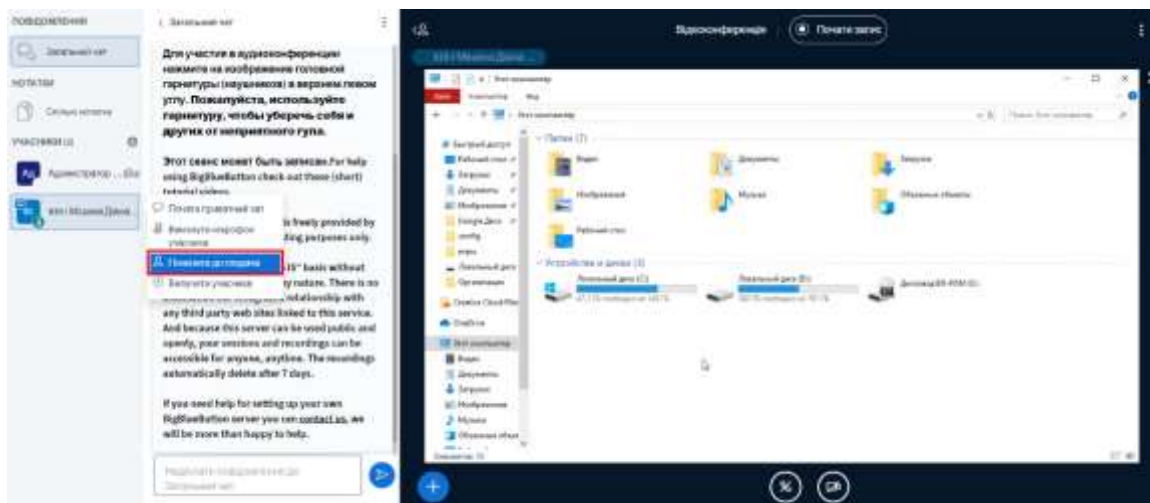


Рис. 3. Понижения прав до глядача.

Готово!