

Інструкція для студентів з використання елемента «Тест» на прикладі дисципліни «Адміністрування комп'ютерних мереж»

1. Відкрийте дисципліну та знайдіть елемент «Тест». Відкрийте його. (Рис.1).

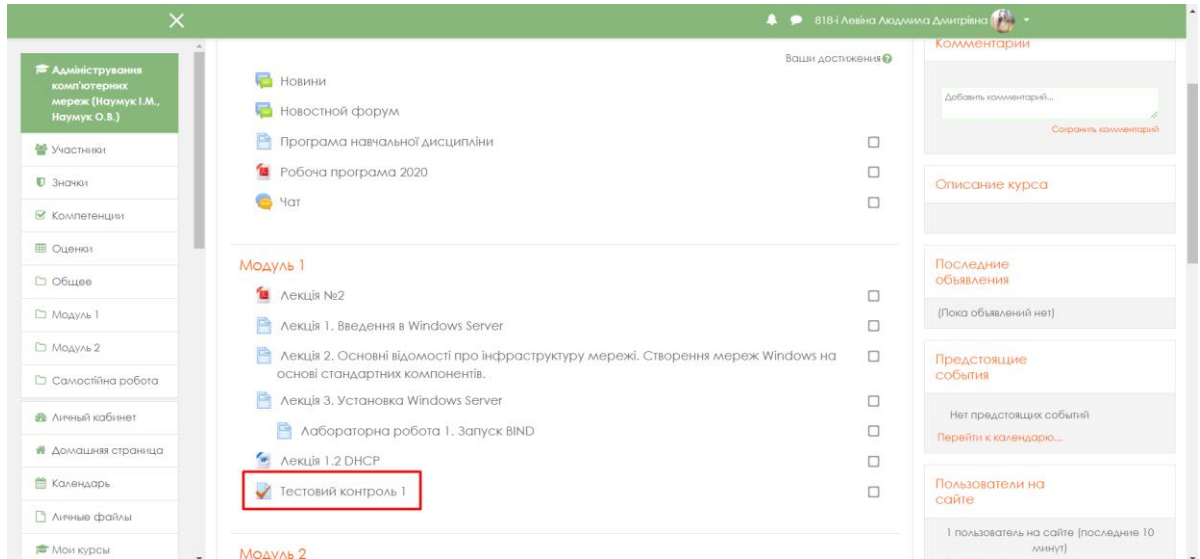


Рис.1. Елемент «Тест».

2. Пройдіть тестування. Зверніть увагу, що час на проходження тестування обмежено (Рис.2).

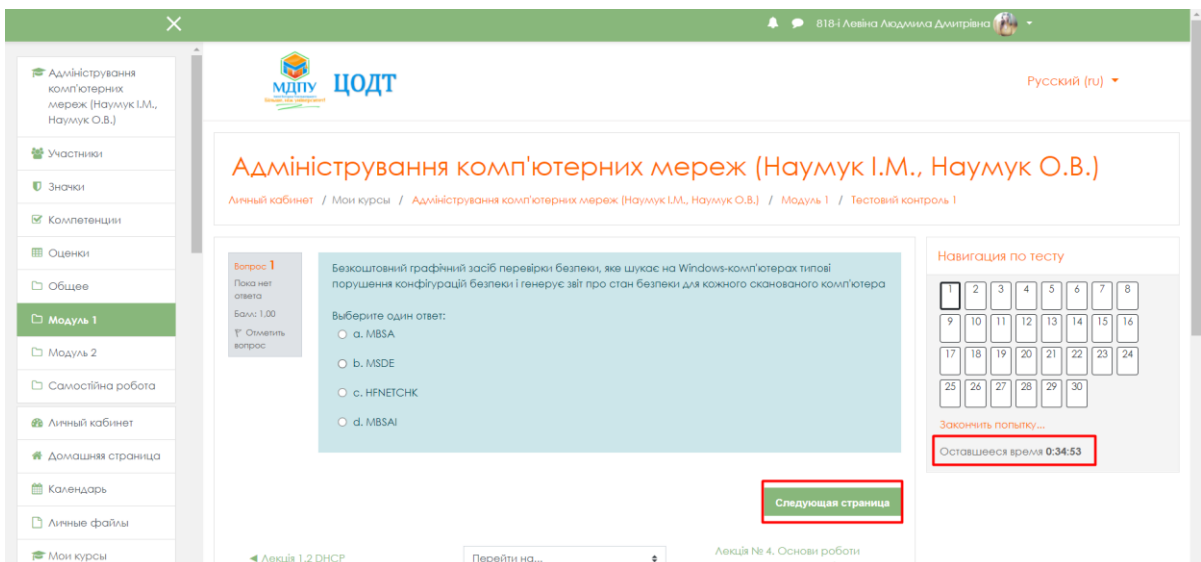


Рис.2. Тестування.

3. Завершіть тестування та надішліть відповідь на перевірку (Рис.3).

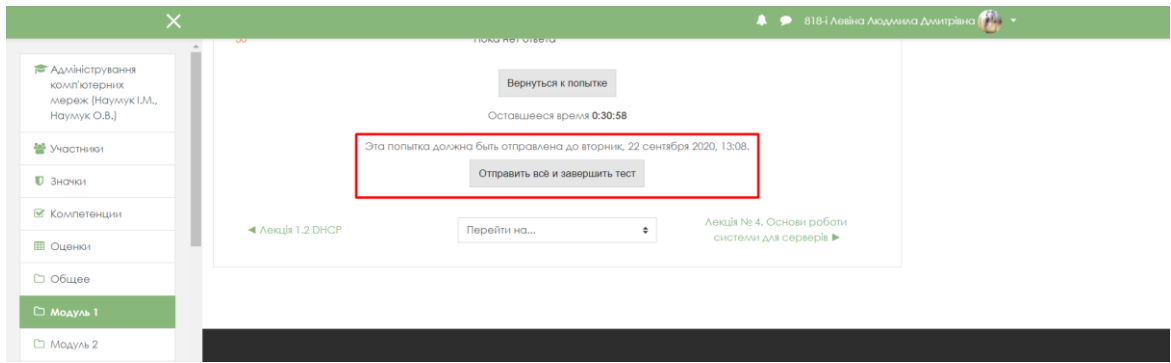


Рис.3. Завершення тестування.

Після проходження тестування система автоматично виставить оцінку до журналу, а Ви зможете переглянути правильні відповіді і питання, де було допущено помилку (якщо такі права Вам надав викладач).

Готово! Тестування пройдено.