

## Інструкція для викладачів щодо створення елемента «Чат» на прикладі курсу Адміністрування комп'ютерних мереж

Елемент "Чат" дає можливість учасникам курсу проводити спільні обговорення в реальному часі через Інтернет. Чати можна використовувати для проведення онлайн-консультацій студентів з викладачами.

1. Відкрийте курс, на який потрібно додати елемент «Чат». За замовчуванням краще його створювати вгорі курсу, де розміщено програми. (Рис.1). Відкрийте курс на редагування.

Адміністрування комп'ютерних мереж (Наумук І.М., Наумук О.В.)

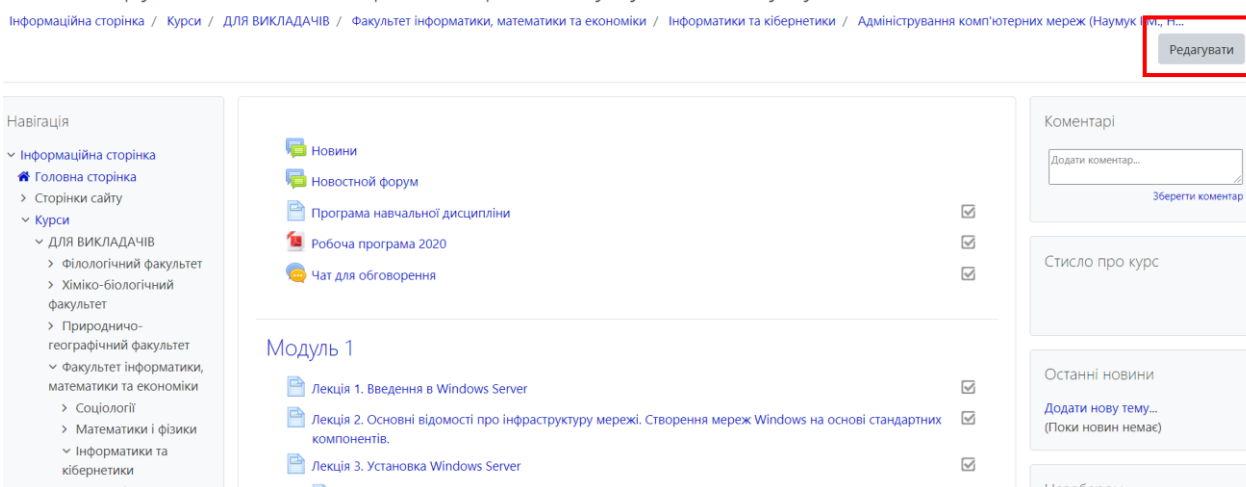


Рис.1. Відкриття курсу на редагування.

2. Оберіть вкладку «Додати діяльність або ресурс» (Рис.2).

Адміністрування комп'ютерних мереж (Наумук І.М., Наумук О.В.)

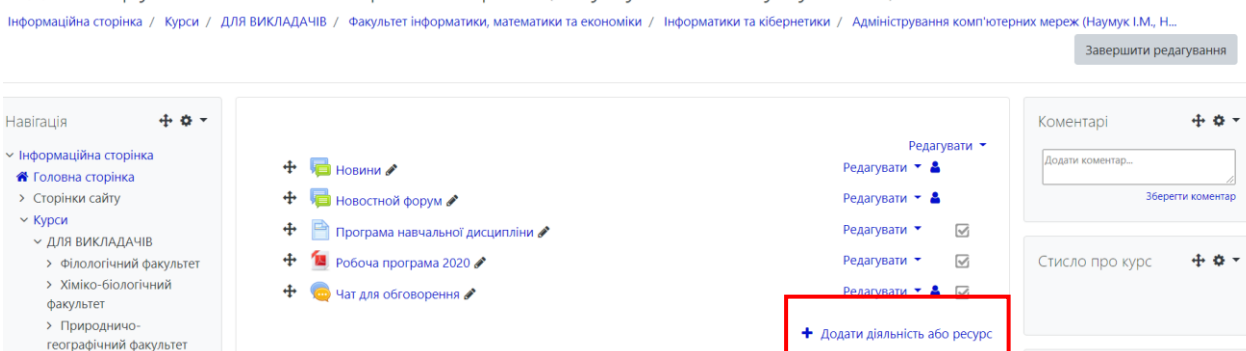


Рис.2. Додати діяльність або ресурс.

3. Оберіть елемент «Чат» та додайте його (Рис.3).

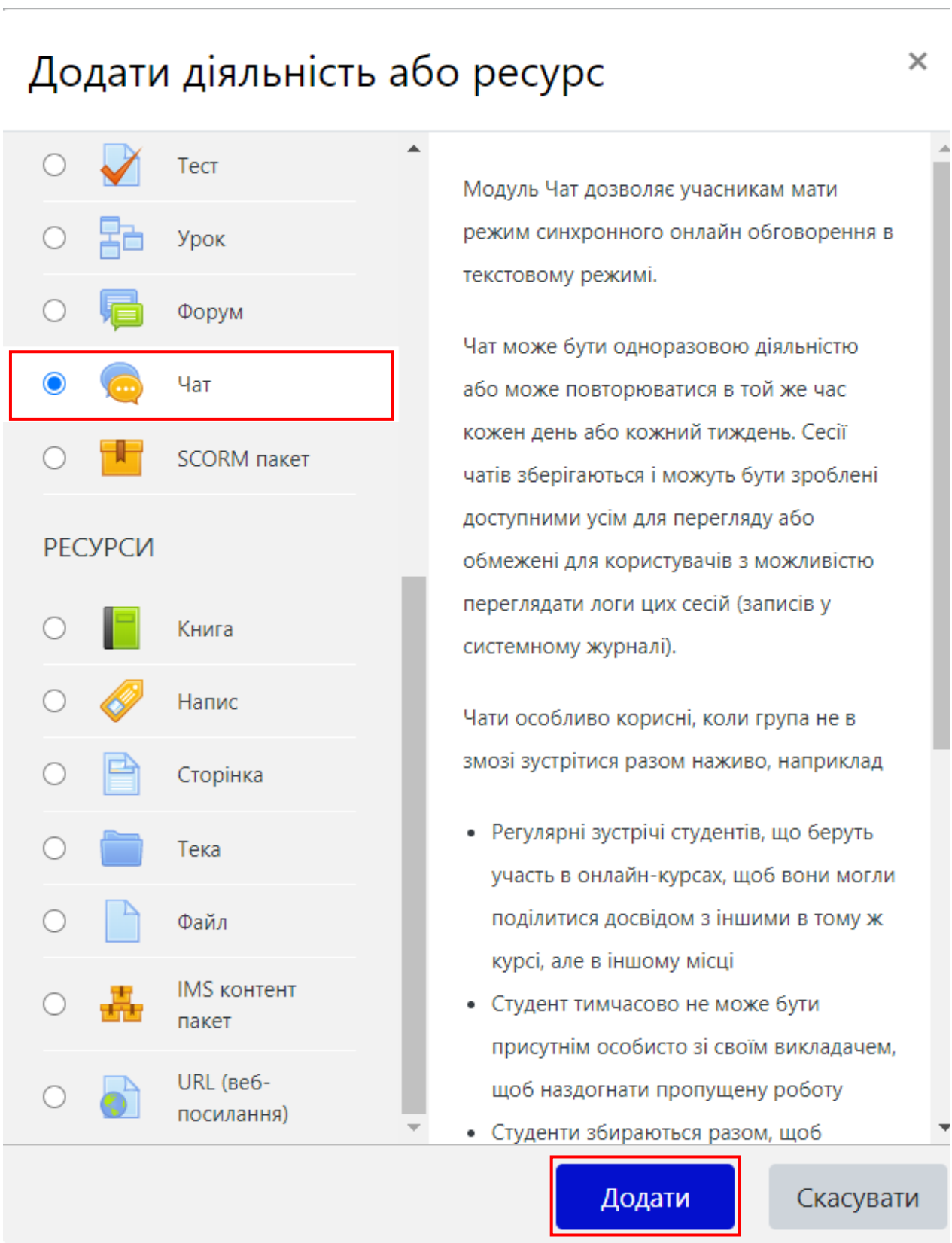


Рис. 3. Елемент «Чат».

4. Введіть назву чату (Рис.4).

Загальне

Назва цього чату



Вступний текст

Показувати опис на сторінці курсу

Рис.4. Назва чату

5. Налаштування залиште за замовчуванням. Збережіть зміни (Рис.5).

Виконання діяльності

Мітки

Компетентності

Зберегти й повернутися до курсу

Зберегти й показати

Скасувати

Обов'язкові поля форми помічені символом !

Рис.5. Збереження змін.

6. Чат створено (Рис.6).

Адміністрування комп'ютерних мереж (Наумук І.М., Наумук О.В.)

Інформаційна сторінка / Курси / ДЛЯ ВИКЛАДАЧІВ / Факультет інформатики, математики та економіки / Інформатики та кібернетики / Адміністрування комп'ютерних мереж (Наумук І.М., Н...

Завершити редагування

Рис.6. Чат

**Вітаємо! Правки внесено!**